

年少組保護者各位（新入園児用）

かが幼稚園  
年少組担任



# クラスだより

## ご入園おめでとうございます❀

暖かな春の陽気に包まれて新しい生活がスタートしました。

今年度ひまわり組の担任をさせていただく竹内佳枝です。初めての園生活は、緊張や不安の気持ちが大いにかと思います。その気持ちをしっかりと受け止め、寄り添っていくことで信頼関係を築き、安心して過ごしていけるように努めていきたいと思っています。何かありましたら、いつでもご相談ください。私自身、新任の為、不慣れなことも多いですが、子どもたちとともに日々、過ごす中でいろいろな経験をし、一緒に成長していきたいと思っています。

一年間どうぞよろしくお願ひ致します。

ひまわり組 担任 竹内佳枝



## ★本日お渡しするもの★

- ・ おたよりケース      \*右記 ③を参照  
（園だより、クラスだより、クラス名簿、絵本の貸出し）
- ・ 連絡ノート          \*右記 ⑤を参照
- ・ 名 札                \*下記 ②を参照



## ★お願ひとお知らせ★

### ① 欠席・遅刻の連絡

欠席、遅刻、早退をされる時は、必ず連絡をしてください。

事前に、分かっている場合は前日までに連絡していただけると幸いです。当日の朝、連絡される時は、7時30分以降にお願いします。バス通園の方は、バスが園を発車する15分前までに必ず連絡をしてください。

送迎コースの方は、9時00分までに連絡をしてくださるようお願いします。

### ② 配布物の記入をお願いします。

名札の裏面（保護者名・住所等）

3 おたよりケース

園からのおたより（プリント類）や、集金などがある時には、入れておきますので、毎日確認してください。

4 おはようブック（シール帳面）

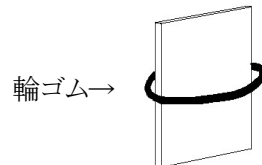
毎日、園児達が園でシールを貼ります。月～金曜日まで園で使用し、毎週末に持ち帰ります。（お預かりする場合があります）今週は6日(土)に持ち帰りますので、園児・保護者欄の記入をお願いします。

毎月の身体計測の結果等もこのノートでお知らせします。

5 連絡ノート

これは園と家庭での出来事、相談、お知らせなどいろいろなことを連絡するノートです。

担任からの伝言を読まれましたら、必ず捺印、またはサインをして下さい。おたよりや連絡事項を見落とさないために、おたよりのある時は、右図のように、ノートに輪ゴムをかけておたよりケースに入れて、持たせてください。すぐにお返事できない場合はノートを



1～2日お預かりすることもありますので、ご了承ください。

6 ハンカチを持たせてください。

トイレではペーパータオルを使用しますが、手洗い後にハンカチで手を拭く習慣を付けます。制服のポケットに、毎日、必ず清潔なハンカチを入れておいてください。（ハンカチには、記名をしてください。）

7 月刊絵本・ワークブックについて

毎年、月刊絵本・ワークブックを購入していただき、保育に活用しています。今年度も使用したいと思いますので、ご了承ください。絵本代等は2ヶ月毎に集金させていただきます。

8 園からのおたよりについて

園だよりなど、全園児共通のお知らせは、兄弟が在園の場合、上のお子様の方で配布させていただきます。

9 水筒について

水筒は、肩からかけられ、水筒のふたにお茶または水を注いで飲むタイプのものでお願いします。ストロー式のものやペットボトルは不可です。水筒のふたにお茶を入れて飲む練習をしておきましょう。

11 週末に持ち帰るものについて

毎週末に、ズック(内履き・外履き)・カラー帽子・スモック、トレパン袋（予備入園で着替え袋小とお伝えしたものです。短パンまたは体操長ズボンを入れてください。）をおつかい袋に入れて持ち帰りますので、洗って翌週始めにまた園の方へ持たせてください。（汚れ具合を見て、週の途中で持ち帰ることもあります。）

おつかい袋は、週末以外にも持ち帰ることがありますので、翌日に必ず園の方へお返してください。

ズック袋は、常時おつかい袋の中に入れておいてください（都合により園で預かる場合もあります）。

※ 短パン又は体操長ズボン・カラー帽子は、8日(月)にトレパン袋（着替え袋小）に入れて持たせてください。

トレーニングシャツは園より指定した日のみ着用となりますので、ふだんはお家に置いておいてください。



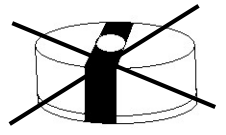
## 12 お弁当についてのお願い

- 1) 自分で開け閉めできるお弁当箱を持たせてください。

密閉式のものは、熱いご飯を入れてすぐにふたをしますと、密着して園児の力では開けられなくなります。冷ましてからふたを閉めてください。

- 2) お弁当包みは、巾着型の布袋またはハンカチ包みにしてください。

ハンカチ包み（包んで結ぶ）が自分でまだできない場合、薄手の布袋に入れて持たせてください（ハンカチと布袋の二重包みにはしないでください。）



ゴムバンド↑

- 3) お弁当箱を止めるゴムバンドは使用しないでください。

- 4) おにぎり等はラップで包まず、お弁当箱に入れてください。

- 5) 主食は食べられる量を入れてください。

主食は、できるだけ残さないように励ましていきたいと思っています。園生活に慣れ、食べる量が増えてくるまで、量は少なめで良いと思います。

- 6) お箸の練習をお願いします。

お弁当箱に備え付いているものではなく、箸箱に入れたものを持たせてください。トレーニング箸の場合も必ず、ケースに入れてください。

- 7) 座って落ち着いて食べる習慣をつけましょう。

『食事の時間』『遊びの時間』のけじめをつけられるよう、ご家庭でもご注意願います。

また、好き嫌いをせず食べられるよう、家庭でもご協力お願いします。

- 8) 食事前ハンカチを持たせてください。

記名したナイロン袋に入れて、毎日持って来ててください。消毒液で色落ちすることもありますので、ご了承ください。

## 13 トイレトレーニングについて

◎紙パンツが必要な園児は下記のものをご用意をお願いします。

- 1) オムツマット（紙パンツをはき替える際に使用しますので、毎日洗濯をお願いします。）

- 2) 紙パンツ5枚程度（不使用のものも持ち帰りますので、足りない分は補充し毎日5枚持ってくるようにしてください。）

- 3) ナイロン袋（箱入りのもの）

- 4) おしりナップ

※ 1) 2) は毎日持ち帰りますので、専用の袋（カバン）の準備をお願いします。

※ 3) 4) は園で預からせていただきます。必ず記名をして下さい。



◎ただし、排泄の自立には個人差ありますので、上記の対応が難しい（不都合）な方は担任にご相談ください。

## 14 その他の事項について

- 1) 通園リュック、おつかい袋等には、キーホルダーやお守り類はつけないでください。

- 2) 制服の下は、白色の服（ブラウス・ポロシャツ等）を着用してください。

また普段は、リボンの装着は必要ありません。行事や式典・園よりお知らせがあった時などの正装の際には、必ず、つけてきてください。

- 3) 髪飾り付きのゴムやピン止めは、帽子などをかぶる際にひっかかりやすいので、避けてください。髪を結ぶ場合は、飾りのないゴムでお願いします。

- 4) 男児の制服のズボンの吊りひもは、夏服衣替えまで外して登園してください。

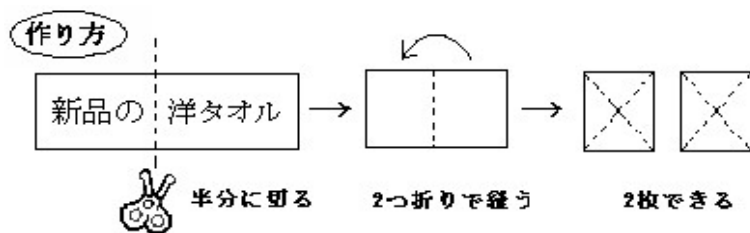
- 5) スモック・タオルのかけひもをしっかりと付けてきてください。

- 6) バスタオル（小さめのタオルケット）、汗とり用タオル（頭の下に敷きます）に記名し、一枚ずつ持たせてください。（午後に少し身体を休める際に使用します。）

- 7) タイツ・靴下は無地のものを履かせて下さい。

15 下記のものをご寄付ください。

- 1) ティッシュ 3箱
- 2) 不要のスーパー袋、ナイロン袋
- 3) 台ふきん 2枚 \*新しい洋タオルを半分に切り2ツ折にして縫ってください。



※これらのものは、クラスで使いますので、記名しないでください。

※4月11日(木)までに持たせてください。お願いします。

### 【1号認定児の降園時間のお知らせ】

本日4月4日(木)と明日5日(金)の2日間は、半日保育となりますので、午前11時15分から11時30分までにお迎えに来てくださるようお願いいたします。

※ご都合の悪い方は全日保育をいたしますので、前もってお知らせください。

4月8日(月)より全日保育になります。午後2時45分から3時までにお迎えをお願いします。



### 身体計測のお知らせ



毎月、1回身体計測を行います。衣服には、必ず記名をお願いします。

測定結果は後日、おはようブック(シール帳面)の発育表の欄でお知らせします。

☆ 4月は、10日(水)に行う予定です。ブラウス等は、ボタンの少ない、出来るだけ着脱しやすいものを着て登園してください。

